



Bedienungsanleitung

Vielen Dank, dass Sie sich für FMplus entschieden haben. Damit können Sie Ihr bewährtes und gewohntes UKW-Radiogerät / Ihre Hi-Fi Anlage weiterhin noch viele Jahre weiter nutzen, und Ihr Kabelbetreiber kann die Internetleistung ausbauen. Diese Anleitung verhilft Ihnen in vier einfachen Schritten zu FMplus.

Sie erhalten: je 1 Stk. FMplus Gerät, USB-Netzgerät, USB-Kabel und diese Anleitung.

1 Start

Heute ist Ihr Radioempfänger / Ihre Hi-Fi Anlage direkt an die Kabeldose angeschlossen.



Schauen Sie bitte nach, wo Sie eine leere Strom-Steckdose zur Verfügung haben:

bei der Kabeldose?



oder

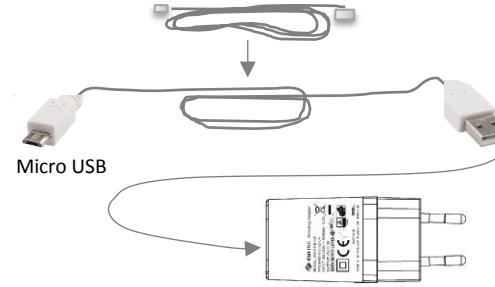
bei Ihrem UKW-Empfänger?



2

Bereiten Sie das USB-Netzgerät vor:

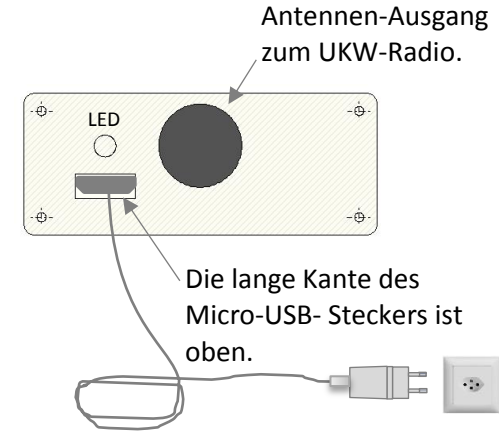
- auspacken
- USB-Kabel einstecken



Tip: Problem beim Einstecken?: Nicht zu viel Kraft anwenden, evtl. Stecker drehen.

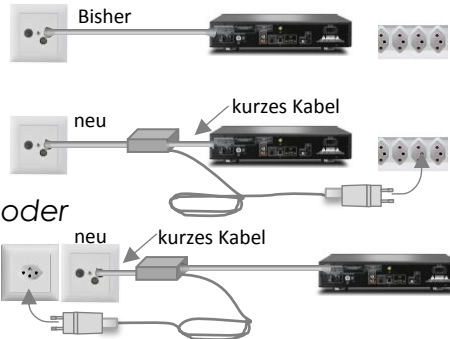
3

Den kleinen Micro-USB-Stecker beim FMplus-Gerät einstecken.



4

Das FMplus-Gerät in der Nähe der leeren Strom-Steckdose zwischen das vorhandene Radio-Antennenkabel stecken, und mit dem kurzen, mitgelieferten Kabel verbinden.



Fertig 5

Nun können Sie FMplus nutzen. Und das Beste:

- Es sind keine Bedienung, keine Wartung und keine Updates nötig.
- Sie empfangen alle Sender gleich wie vorher.
- Kein Risiko von Cyber-Angriffen.
- Gegenüber Settop-Boxen oder Streaming brauchen Sie deutlich weniger Energie.
- Sie können Ihr UKW-Gerät auch nach der geplanten Abschaltung der UKW-Sender weiterhin benutzen.

Haben Sie Fragen oder Probleme?

Auf der Internetseite www.FMplus.com finden Sie viele wertvolle Hinweise. Hier erhalten Sie auch Anleitungen in anderen Sprachen <folgt>.

Falls Sie Probleme haben, melden Sie sich bitte bei Ihrem Kabelnetzbetreiber. Die Kontaktangaben finden Sie unter: www.suissedigital.ch oder auf der Rechnung.

FMplus-Geräte des Typs DCR-CD-371L-FM passen zu folgenden Kabelnetzen:



Gerät NICHT öffnen (Garantieverlust, enthält hochempfindliche Bauteile).



<weitere Angaben folgen>

Änderungen vorbehalten

Entwickelt und gebaut in der Schweiz. PCT Patent angemeldet.

Sumatronic AG, CH-6314 Unterägeri
www.sumatronic.ch